

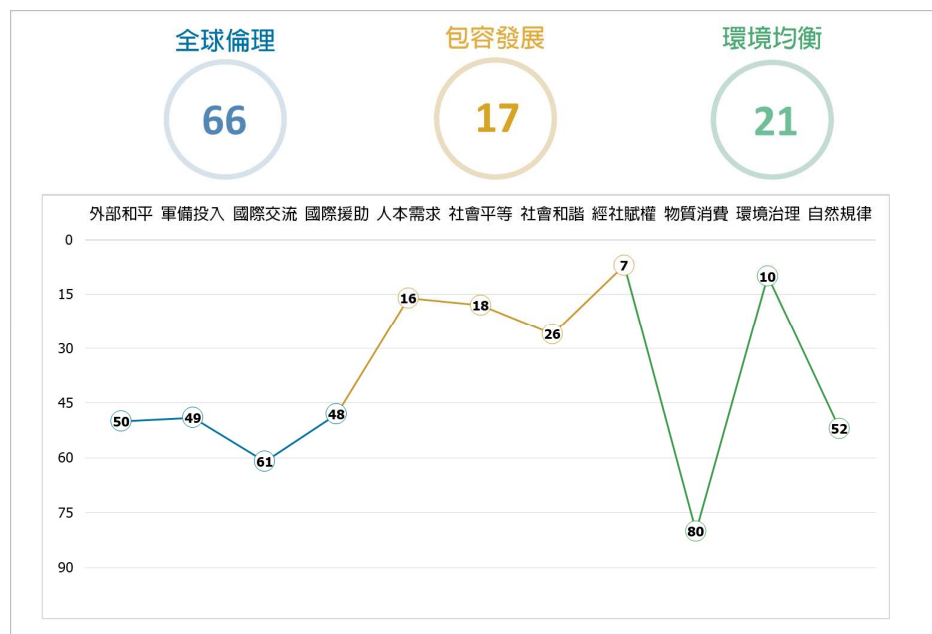
愛沙尼亞

2020 EDITION

概況

區域位置	歐洲
土地面積 (平方公里)	45,228
人口 (百萬)	1.23
年度人口成長率	-0.65%
都市化程度	69.2%
國內生產毛額 (GDP) (兆美金)	31.39
購買力平價 (PPP) (美金)	36,710.40

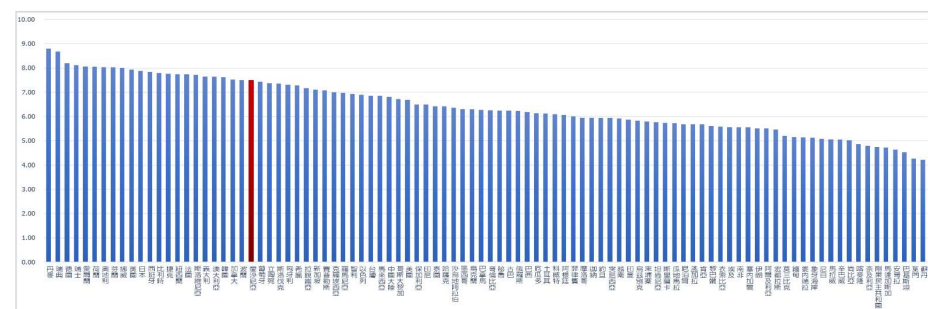
WDSI 總排名 23rd of 96



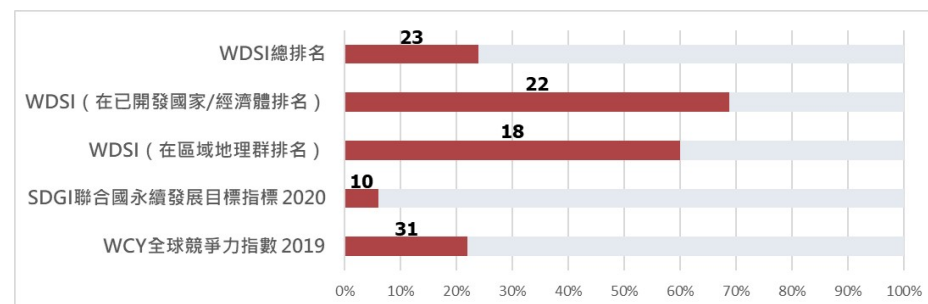
WDSI 3 領域及 11 面向排名示意圖

在 WDSI 及其他發展指標之排名比較

指標	排名
WDSI 總排名	23/96
WDSI (在已開發國家/經濟體排名)	22/32
WDSI (在區域地理群排名)	18/30
SDGI 聯合國永續發展目標指標 2020	10/166
世界經濟論壇 WCI 全球競爭力指數 2019	31/141



愛沙尼亞在 WDSI 等第排列示意圖



愛沙尼亞在 WDSI 及其他指標之排名百分比

WDSI 等第分數 ↑0.24 **7.49/11.00**

【全球倫理】			【包容發展】		
外部和平	↑0.67	8.33	人本需求	↑0.41	8.79
涉入國際戰爭		11.00	嬰兒存活率		11.00
國際戰爭傷亡規模		11.00	預期壽命		8.00
國際維和行動貢獻		3.00	醫療資源		8.00
軍備投入	↓2.25	7.50	知識普及		11.00
軍事支出規模		6.00	就業		6.00
軍事人員規模		6.00	居住		9.00
核子武器儲備		10.00	電力穩定		8.00
傳統武器輸出		8.00	個人自由		9.28
國際交流	↓1.50	6.00	社會平等	↑0.43	7.86
國際遷徙吸引力		4.00	壽命平等		8.00
國際貿易法制參與		6.00	勞動性別平等		10.00
人均貿易額		6.00	教育平等		10.00
國際遷徙自由度		8.00	經濟發展機會平等		7.00
國際援助	↓0.50	5.50	貧窮比例		5.00
國際發展援助規模		6.00	貧富差距		10.00
國際人道援助規模		5.00	脫貧率		5.00
國際難民收容		7.00	社會和諧	↑0.35	6.60
民間慈善贈與		4.00	自殺率		2.00
			暴力及槍械氾濫		5.00
			人身安全		8.00
			社會包容		8.00
			政府廉能		10.00
			經社賦權	↑0.90	7.90
			人均 GDP (PPP)		8.00
			人均 GDP 增長率		10.00
			教育佔 GDP 比重		5.00
			健康佔 GDP 比重		6.00
			社福佔 GDP 比重		9.00
			中學就學率		10.00
			銀行開戶比例		10.00
			政府債務		11.00
			物價穩定		5.50
			網路使用人口比例		10.00
			網路使用成長率		4.00
			研發創新		6.33
【環境均衡】					
物質消費	↑0.75	4.83			
人均能源消耗		2.00			
人均溫室氣體排放量		1.00			
人均水消耗		1.00			
食物永續		11.00			
過漁		8.00			
森林管理		6.00			
環境治理	↑1.94	9.25			
生物多樣性		11.00			
能源密集度		3.00			
綠色成長		11.00			
空氣汙染		11.00			
廢棄物管理		7.00			
汙水處理		9.00			
安全用水		11.00			
衛生設施普及程度		11.00			
自然規律	↓3.00	7.33			
氮肥管制		9.00			
塑膠		4.00			
輻射廢棄物		9.00			